








# POUSSOIRS et CULBUTEURS

17/11/2009

TYPE VEHICULE / MOTEUR			REMARQUES	Réf. POUSSOIR unitaire	Réf. CULBUTEUR unitaire
<b>BMW</b>					
318iS	1,8	M42B18	89->97	Poussoirs hydrauliques	P50001
320i	2,0	M20B20	//		
323i-523i	2,3	M20B23	82->86		
528i-728i	2,8	M30B30	89->95		
318 TDS	1,8	M41D	95->98		
325 TD - 525TDS	2,5	M51	91->98		
<b>MERCEDES</b>					
190-200 2,0D/TD - 2,5D/TD		601911-912 / 602911-961		Poussoirs hydrauliques	P190601
Classe C-E 2,0D		601912-913			
208-308-408-508-Sprinter 2,3D		601940-941-943			
Vito-Viano 108-110 2,3D		601942-970			
Classe V 2,3D		601970			
210-310-410 2,9D		602940			
250 2,5D/TD		602912-930-931-962			
290 2,9D		602942-947			
Sprinter-Vito 212/312/412 2,9TD		602980			
Classe E290 2,9TD		602982-983			
512-612-614-812-814 2,9D		602984-985			
300 3,0D/TD - 3,4TD		603912-913-931-950-960-963-970-971-972			
MB100K 2,3D		661911			
<b>NISSAN</b>					
PATROL 2,8 D/TD	poussoirs hydrauliques	RD28 - RD28T			P60025
ALMERA 2,0 D/TD		CD20			
PATROL 2,8 D/TD	poussoirs mécaniques	RD28 - RD28T			P60026
<b>OPEL</b>					
Astra-Corsa-Calibra-Frontera	1,4-1,6-1,8-2,0-2,2 16v	X14XE-X16XE-X18XE	surface appui soupape = 8,5 mm	P80000	
Omega-Sintra-Tigra-Vectra	2,5-3,0 24v	X20XE-X25XE-X30SE			
Zafira	2,0-2,2 DTI	C16XE-C20XE-C25XE X20DTH-DTL X22DTH			
			surface appui soupape = 11,5 mm	P81000	

# POUSSOIRS et CULBUTEURS

17/11/2009

PEUGEOT - CITROEN								
2,0 HDI 8v	DW10	dimension 12 x 34 mm, bille 8,3mm		P04065		CR4060L		
2,0 - 2,2 HDI 16v	DW10TED4 RHR-RHS-RHW DW12TED4 4HX			P04071		CR4071L		
2,1-2,5 D / TD	XUD11A-ATE-BTE / DJ5(T9A)-DJ5(T8A)-DK5ATE	culbuteur avec pièce d'appui		P04050		CR4050L (avec pièce d'appui)		
2,5 TDI	DJ5TED			P04007				
RENAULT								
F8M / F8Q	1	pastille de réglage forme pièce de monnaie		P20015				
	2	pastille de réglage forme pièce de monnaie avec téton		P20025				
<div style="display: flex; align-items: center;"> <div style="text-align: center; margin-right: 10px;"> <p>1</p>  </div> <div style="text-align: center; margin-right: 10px;"> <p>2</p>  </div> </div>	Poussoirs monoblocs	Valeur	REF	Valeur	REF	Valeur	REF	
	le poussoir	7,550	P20349	7,775	P20358	8,000	P20630	
		7,575	P20350	7,800	P20359	8,025	P20631	
		7,600	P20351	7,825	P20360	8,050	P20632	
		7,625	P20352	7,850	P20361	8,075	P20633	
		7,650	P20353	7,875	P20362	8,100	P20634	
		7,675	P20354	7,900	P20363	8,125	P20635	
		7,700	P20355	7,925	P20627	8,150	P20636	
		7,725	P20356	7,950	P20628			
		7,750	P20357	7,975	P20629			
F8Q / F9Q								
2,1 D / TD	J8S	Rampe de culbuteur fonte	→			CR2000		
2,2 D / TD	G8T D et TD			P20070		CR2070L		
SOFIM								
2,5 D / TD	8140-			P40005				
VOLKSWAGEN - AUDI - SEAT								
1,6 TD	RA-SB-JP	Poussoirs hydrauliques		P50001				
1,9 TD	1Y-AAZ			P50001				
1,9 TDI - SDI	1Z-AHU-AEY-AFN	93->	 					
	ASV-ASY-AQM-ALH	95->00						
	AGR-AHF-ALN	1996->				P50002		Ces poussoirs se montent sur moteurs ESSENCE également, Nous consulter pour correspondances
	ASV-AYQ	2000->						
	AGP-AQM	1997->						
2,4 TD	AAB-AJA-DW-DV-1G	1981->94			P50001			
	AAB-AJA-DW-DV-1G	1994->98			P50002			
1,2 TDI	ANY-AYZ	Poussoirs hydrauliques		P50059				
1,4 TDI	AMF-ATL--BAY-BMS-BMN-BNV							
1,9 SDI	ATD-ATJ							
1,9 TDI	AJM-AUB-ANU-AUF-AUY-AVB-AVF-ASY-ASZ-ATD-ATJ-AWX-AXB-AXC-AXR-BDK-BKC-BRU							
2,0 TDI 16v	BKD-AZV							

Pièces neuves adaptables